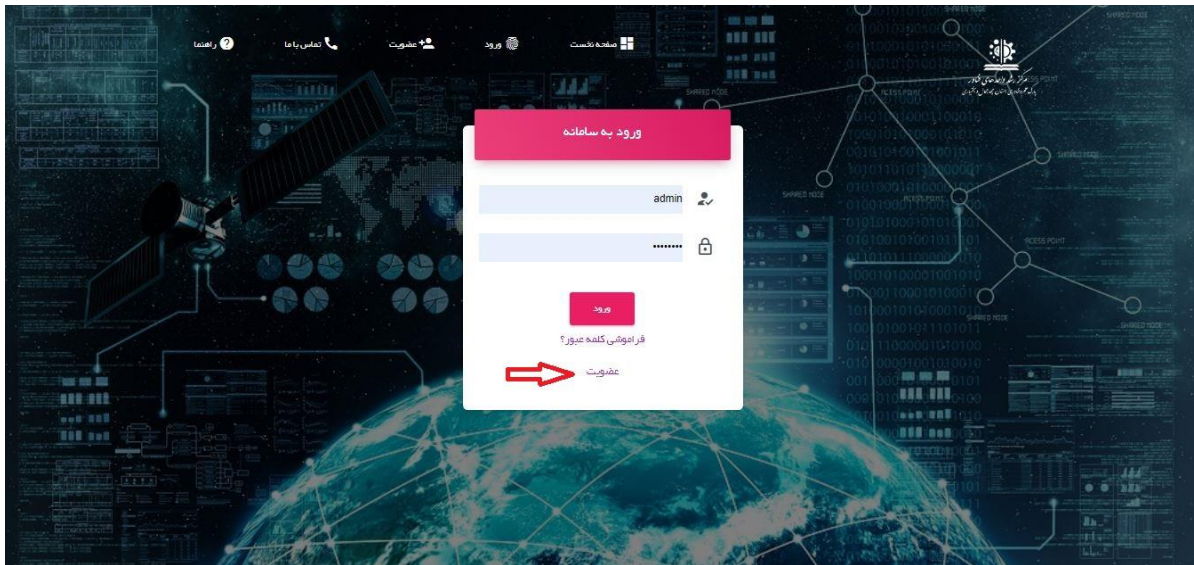


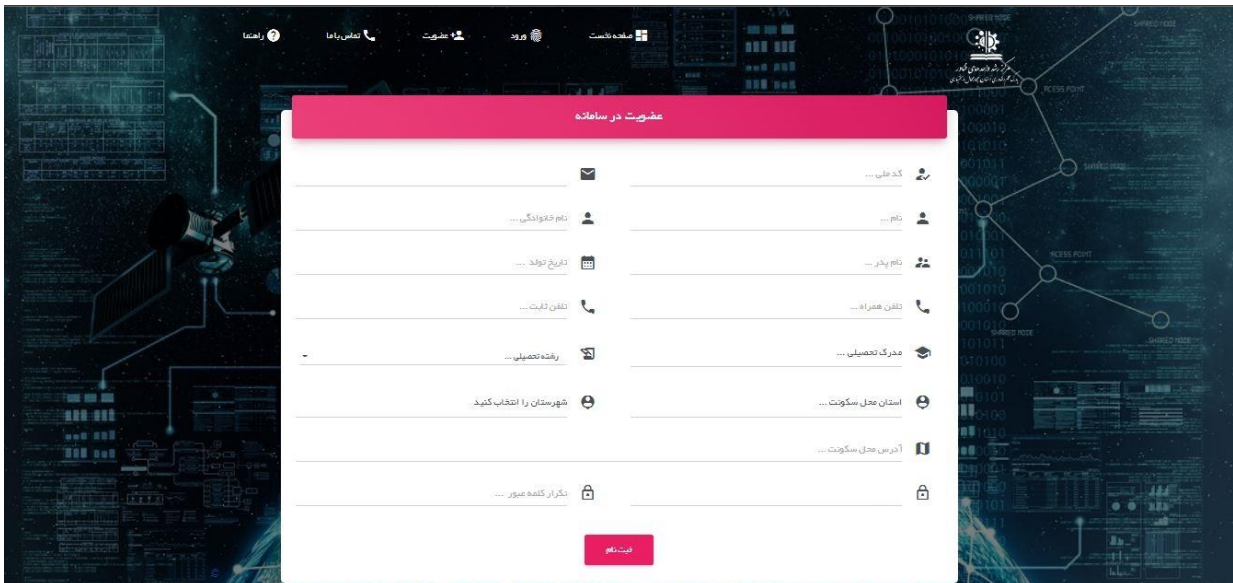
راهنمای استفاده از سامانه جهادگران

جهت ثبت ایده در سامانه جهادگران در گام اول باید در سامانه ثبت نام نموده و با استفاده از کد ملی و کلمه عبور ثبت شده در زمان ثبت نام به سامانه ورود کنید.



توجه فرمایید که تکمیل کلیه فیلدهای فرم عضویت الزامی می باشد.

کلمه عبور می بایست حداقل 8 کاراکتر و ترکیبی از حروف بزرگ، حروف کوچک، اعداد و علائم اختصاری باشد

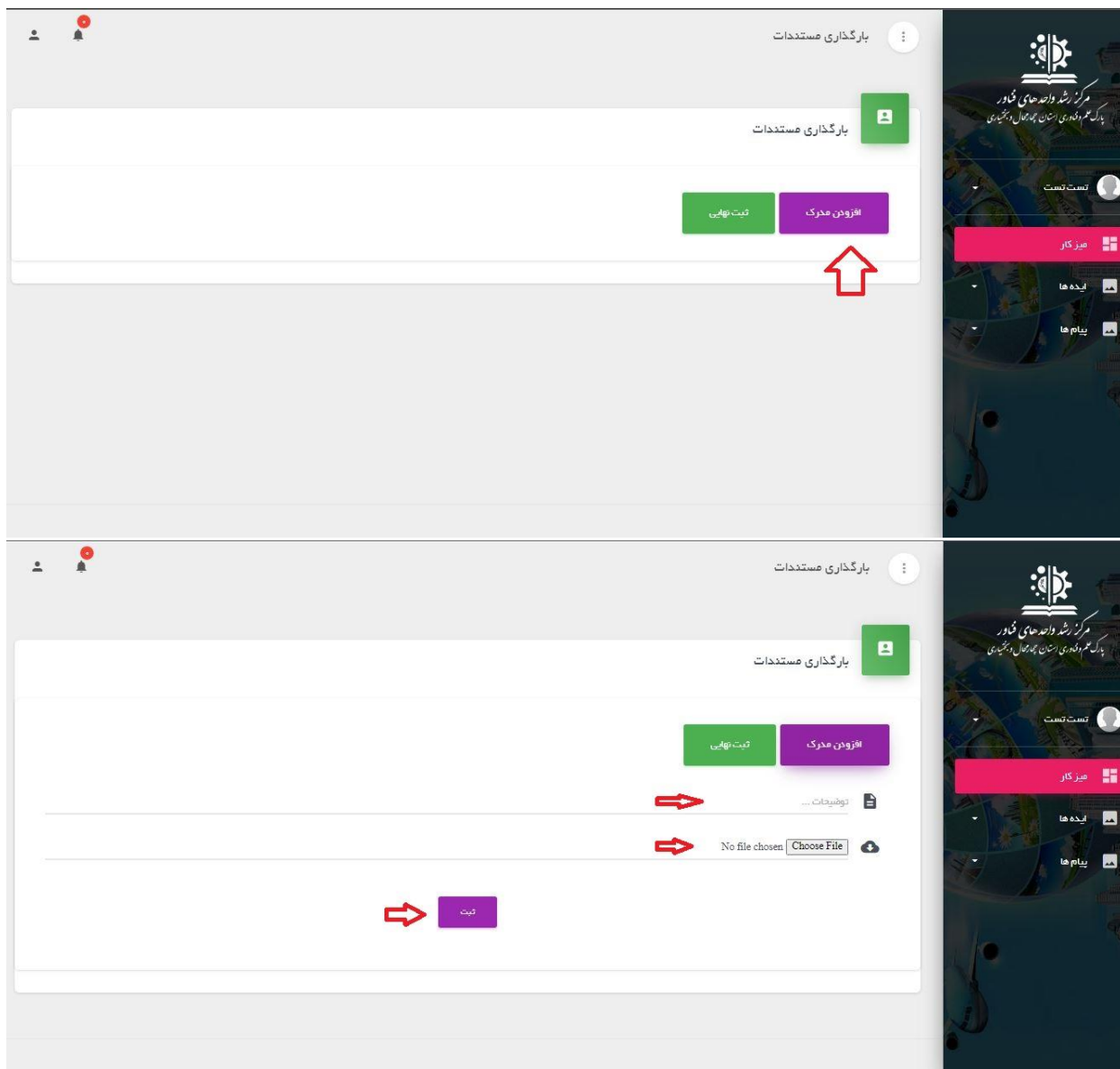


پس از ثبت نام در سامانه به صورت خودکار به صفحه ثبت ایده منتقل خواهید شد. یا می توانید از قسمت ورود به سامانه از طریق نام کاربری و کلمه عبور خود وارد سامانه شده و از منوی ایده ها سپس ثبت ایده جدید نسبت به ثبت ایده محوری خود اقدام نمایید.

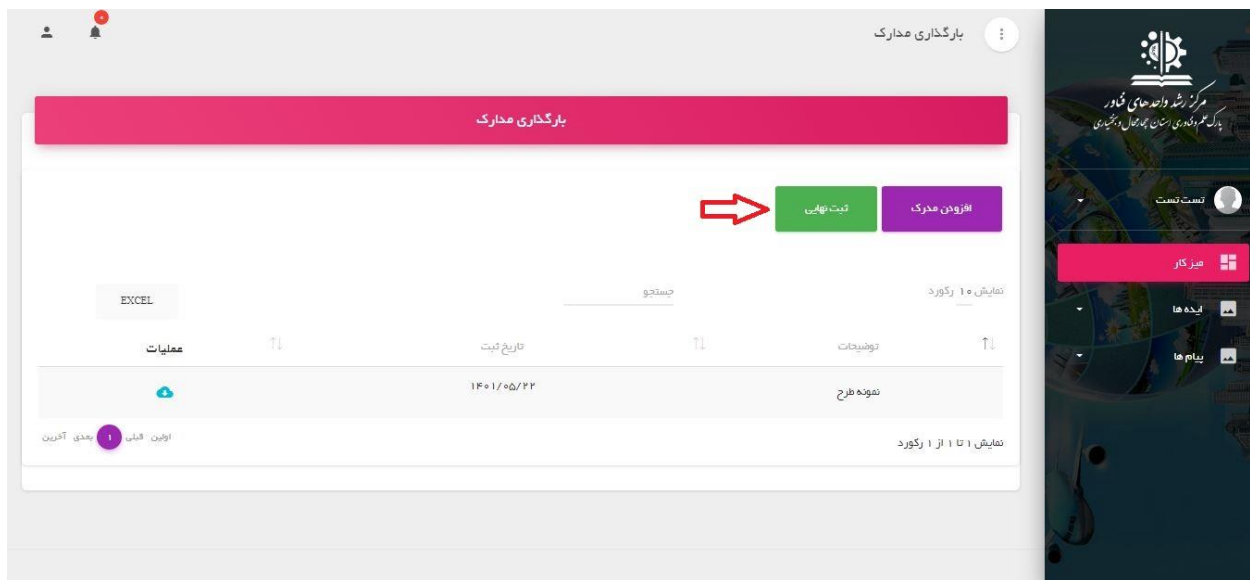
در این مرحله نسبت به ثبت عنوان ایده، شرح ایده و گروه کاری مرتبط با ایده محوری اقدام نموده و بر روی گزینه ثبت کلیک کنید.

The screenshot shows a web interface for registering a new idea. The main area contains three text input fields labeled 'عنوان ایده', 'شرح ایده', and 'گروه کاری...'. Below these fields are two buttons: a purple 'ثبت' (Submit) button and a cyan 'بروگشت' (Back) button. Three red arrows point to the input fields, and a fourth red arrow points to the 'ثبت' button. On the right side, there is a sidebar with the university logo and navigation options like 'تست تست', 'میز کار', 'ایده ها', and 'پیام ها'.

در گام بعد جهت بارگذاری مدارک ، به ازای هر مستند یکبار بر روی گزینه افزودن مدرک کلیک کرده و نسبت به بارگذاری اقدام نمایید.



در نهایت پس از تکمیل بارگذاری مدارک بر روی ثبت نهایی کلیک کنید.



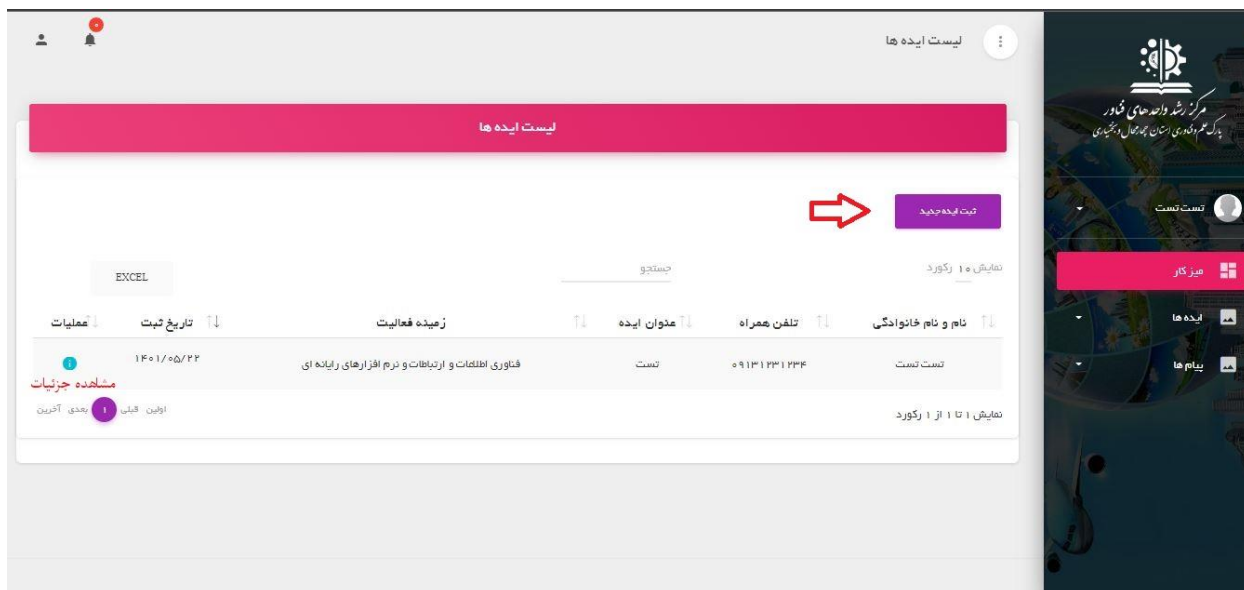
دیگر امکانات پنل کاربری

پنل کاربری شامل بخش منوی امکانات ، منو پروفایل کاربری و بخش اعلانات می باشد



منو ایده ها:

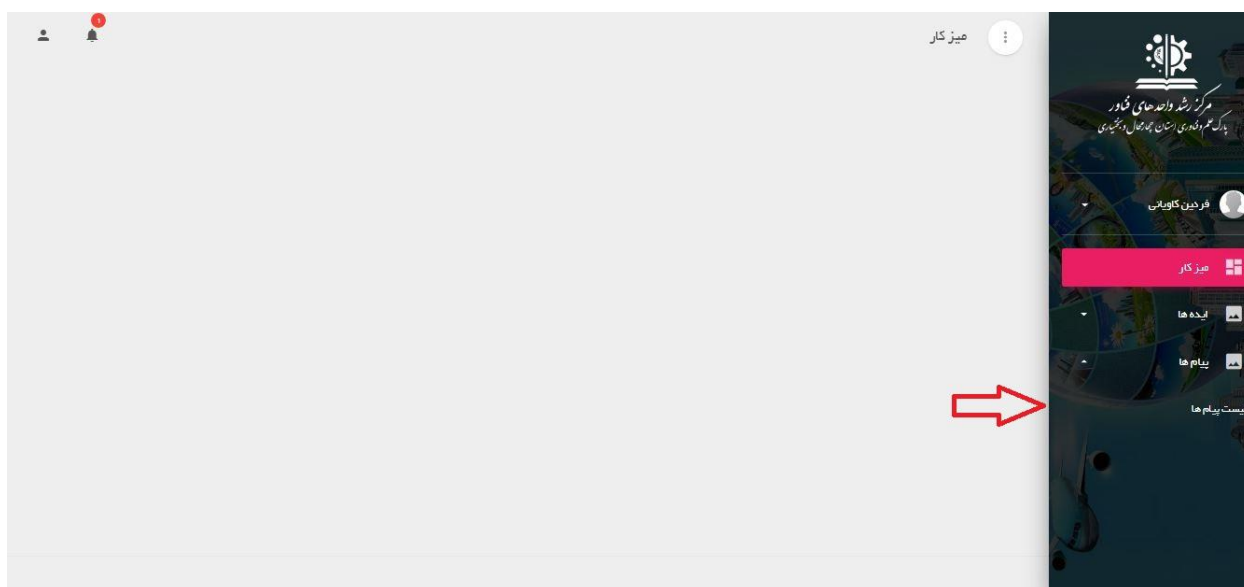
از این منو می توانید نسبت به مشاهده لیست ایده های ثبت شده توسط خود و یا ثبت ایده جدید اقدام نمایید.



منو پیام ها:

ممکن است در طول فرایند پذیرش درخواست ، از طرف کارشناسان پیام برای شما ارسال گردد که از طریق منوی پیام ها، گزینه لیست پیام ها در دسترس خواهد بود.

با توجه به موضوع پیام می توانید نسبت به ارسال پاسخ مطابق تصاویر ذیل اقدام نمایید.



لیست پیام ها

لیست پیام ها

EXCEL جستجو نمایش ۱ رکورد

فرستنده	گیرنده	ایده	موضوع	تاریخ ثبت	عملیات
محمدجواد اعرابی جمالی	ایده آزمایشی	ایده آزمایشی	پیام آزمایشی	۱۴۰۱/۰۵/۰۵	<p>عملیات</p> <p>جزئیات ارسال پاسخ</p> <p>اولین پیامی ۱ بعدی آخرین</p>

نمایش ۱ تا ۱ از ۱ رکورد

مرکز رشد و اندامی شور
پارک علم و فناوری رشتن برجهال و تجزی

فریدون کاویانی

میز کار

ایده ها

پیام ها

لیست پیام ها

لیست پیام ها

EXCEL جزئیات پیام

پیام اصلی

فرستنده	محمدجواد اعرابی جمالی	تاریخ ارسال	۱۴۰۱/۰۵/۰۵ ۰۸:۳۵
موضوع	پیام آزمایشی		
متن پیام	این پیام آزمایشی می باشد		

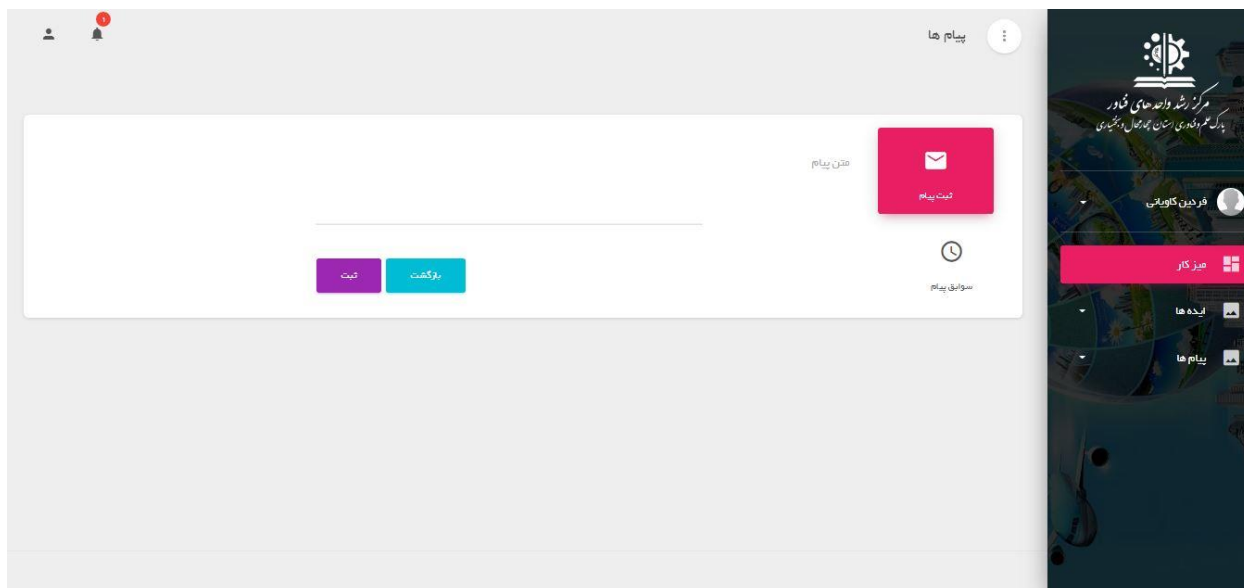
مرکز رشد و اندامی شور
پارک علم و فناوری رشتن برجهال و تجزی

فریدون کاویانی

میز کار

ایده ها

پیام ها



بخش اعلانات

در صورت ارسال پیام برای شما، یا تغییر مرحله گردش کار ایده موارد در بخش اعلانات قابل نمایش خواهد بود و با کلیک بر روی هر مورد به صفحه مورد نظر منتقل خواهید شد.

